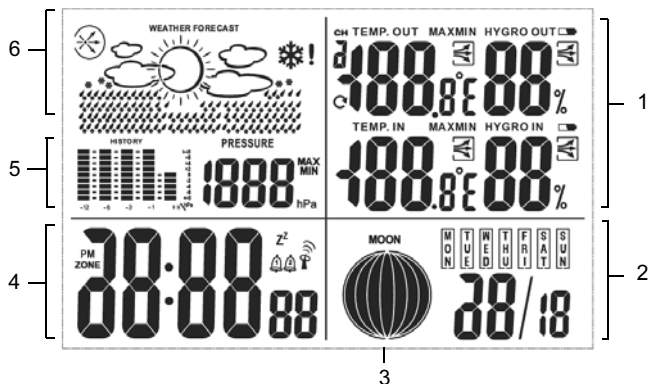


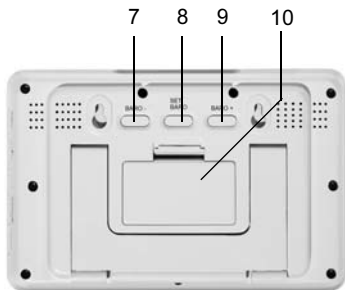
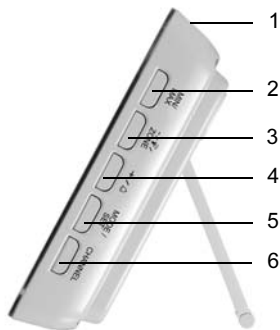
Beknopte handleiding

Digitaal draadloos weerstation

GT-WS-09s/GT-WS-09w/GT-WS-08s/GT-WS-08w/GT-WT-02



1	Weersgegevens
2	Weergave datum en weekdag
3	Weergave maanfasen
4	Weergave tijd en wektijd
5	Weergave luchtdruk
6	Weersvoorspelling



i Bij het andere weerstationstype bevinden de **BARO**-toetsen zich op de linkerzijde.

1	Display verlichten / functie voor herhalen wekker activeren
2	Opgeslagen MIN- en MAX-gegevens weergeven
3	Waarden instellen (verlagen), Radio-ontvangst handmatig starten
4	Waarden instellen (verhogen), wekfunctie in- en uitschakelen
5	Instelmodus activeren, opgegeven instellingen opslaan
6	Weersgegevens van de beschikbare draadloze sensoren oproepen
7	Luchtdruk op locatie instellen (verlagen)
8	Instelmodus voor luchtdruk activeren
9	Luchtdruk op locatie instellen (verhogen)
10	Batterijvak



Meer informatie vindt u in de uitgebreide gebruiksaanwijzing. Houd vooral rekening met de veiligheidsvoorschriften.