

QUIGG

Shiatsu-massagekussen

GT-SNM-02



3 Jaar
GARANTIE

KLANTENSERVICE
☎ 0900 / 44 666 44
💻 gt-support@teknihall.be
ART.-NR. 9868

GEBRUIKSAANWIJZING



Adapter

www.tuv.com
BY 2410051904

23098688
P051003101

INHOUDSOPGAVE

Algemeen	2
Legenda	3
Levering	4
Veiligheidsrichtlijnen	4
Aanduiding onderdelen	8
Bediening	9
Uitpakken	9
Voorbeeld van gebruik	10
Functies	11
Uitschakelen	11
Schoonmaken en onderhoud	12
Bewaren	13
Technische specificaties	13
Conformiteitsverklaring	14
Afvoeren	15

ALGEMEEN

Gebruiksaanwijzing lezen en bewaren



Deze gebruiksaanwijzing bevat belangrijke informatie over de installatie en het gebruik.

Lees de gebruiksaanwijzing, en dan vooral de veiligheidsinstructies, zorgvuldig door voordat u dit artikel gebruikt. Wanneer u deze gebruiksaanwijzing niet volgt, kan dit persoonlijk letsel of materiële schade veroorzaken aan het artikel. De gebruiksaanwijzing is gebaseerd op de normen en regels die in de Europese Unie gelden. Let in het buitenland ook op landspecifieke richtlijnen en wetten. Bewaar de gebruiksaanwijzing voor verder gebruik. Wanneer u dit artikel aan iemand anders doorgeeft, doe er dan ook deze gebruiksaanwijzing bij.

LEGENDA

De volgende symbolen en signaalwoorden worden in deze gebruiksaanwijzing, op het artikel of op de verpakking gebruikt.




Dit symbool/signaalwoord duidt op een gevaar met een gemiddeld risiconiveau, dat, indien niet vermeden, kan leiden tot de dood of een ernstig letsel.


PAS OP!

Dit signaalsymbool/signaalwoord duidt op een gevaar met een laag risiconiveau, dat, indien niet vermeden, een klein of matig letsel tot gevolg kan hebben.

INFO

Dit symbool geeft u nuttige bijkomende informatie over het in elkaar zetten of over de werking.

 Beschermingsklasse II: versterkte of dubbele isolatie tussen actieve en aanraakbare delen. Meestal is er geen verbinding met de randdaarde.

 Beschermingsklasse III: artikelen van deze beschermingsklasse worden bediend met lage veiligheidsspanning.

Beschermingsgraad: **IP20** Het artikel is beschermd tegen vaste vreemde voorwerpen met een diameter $\geq 12,5$ mm en tegen de toegang met één vinger. Geen bescherming tegen water.



Niet wassen



Niet bleken




Niet in de droger drogen



Niet strijken



Niet chemisch reinigen

 Conformiteitsverklaring (zie hoofdstuk “Conformiteitsverklaring”).



Het zegel “Gekeurde veiligheid” (GS-teken) bevestigt dat dit artikel voldoet aan de eisen van de Duitse productveiligheidswet.

LEVERING

- Shiatsu-nekmassagekussen
- Netadapter
- Gebruiksaanwijzing
- Garantiedocumenten

Als een van de hier vermelde componenten niet bij de levering zit, neem dan contact op met het servicecentrum!

VEILIGHEIDSVOORSCHRIFTEN

Gebruiksdoel

- Het massagekussen is veelzijdig te gebruiken, bijvoorbeeld voor de nek, rug, benen. Het is ontworpen voor privégebruik. Het is niet geschikt voor commercieel gebruik zoals bijvoorbeeld in massagepraktijken of op medisch gebied.

- Het apparaat mag niet buiten worden gebruikt.
- Het apparaat mag alleen samen met de meegeleverde netvoeding worden gebruikt.
- Het apparaat is niet bedoeld voor gebruik in ziekenhuizen.

Gevaar voor kinderen en andere personen

- Dit apparaat kan door kinderen vanaf 8 jaar en tevens door personen met verminderde fysieke, zintuiglijke of mentale capaciteiten of een gebrek aan ervaring en/of kennis worden gebruikt, als er toezicht wordt gehouden door een persoon die verantwoordelijk is voor hun veiligheid of als ze instructies hebben gekregen met betrekking tot het veilige gebruik van het apparaat en de daaruit voortvloeiende gevaren hebben begrepen. Kinderen mogen niet met het apparaat spelen. Reiniging en gebruikersonderhoud mogen niet door kinderen worden uitgevoerd, tenzij er toezicht op hen is en ze ouder zijn dan 8 jaar.

- Kinderen die jonger dan 8 jaar zijn, moeten uit de buurt van het apparaat worden gehouden.
- In de volgende gevallen mag u het apparaat niet gebruiken of dient u met uw arts te overleggen:
 - als u medische implantaten hebt,
 - bij een zwangerschap,
 - als u last hebt van acute klachten zoals huidaandoeningen, aandoeningen van de bloedsomloop, interne of externe letsels, tussenwervelschijfproblemen of zenuwirritaties.
 - als u pijn voelt tijdens de massage of als de toepassing onaangenaam aanvoelt.
 - bij ongevoeligheid voor hitte is voorzichtigheid geboden. Het apparaat is uitgerust met een verwarmingsfunctie die onder bepaalde omstandigheden kan leiden tot oververhitting in geval van ongevoeligheid voor warmte.

- Houd kinderen uit de buurt van verpakkingsmateriaal. Bij inslikken bestaat het gevaar voor verstikking. Let er ook op dat de zak van de verpakking niet over het hoofd wordt getrokken.

Gevaar door elektriciteit



Raak het apparaat uitsluitend aan met droge handen!

Het apparaat mag niet worden blootgesteld aan waterdruppels of spatwater. Het massagerukken mag niet in water of andere vloeistoffen worden gedompeld. Gevaar voor een elektrische schok!

Gebruik het apparaat daarom ook niet in de buurt van vochtbronnen zoals bijvoorbeeld in de badkamer.

Als het apparaat in water of een andere vloeistof valt, haal dan eerst de netstekker uit het stopcontact en haal pas daarna het apparaat eruit!

Het apparaat mag alleen na reparatie/vrijgave door een gespecialiseerde werkplaats in bedrijf worden genomen.

De afneembare massagebalhoes 11 kan na het loskoppelen van de aandrijfeenheid op 30° C worden gewassen.

- Sluit het apparaat aan op een naar behoren geïnstalleerd stopcontact met randaarding, waarvan de spanning voldoet aan de technische specificaties.
 - Bij gebruik van een tussenstekker of verlengkabel moet deze voldoen aan de geldige veiligheidsvoorschriften. De aangegeven maximale stroomsterkte mag niet worden overschreden.
 - Let erop dat het stopcontact goed toegankelijk is zodat u de voedingseenheid er zo nodig snel kunt uittrekken.
 - Leg de aansluitkabel zo dat er geen gevaar op struikelen ontstaat.
- Gebruik het massagekussen niet:
 - als het beschadigd is,
 - als het erg vuil is,
 - als netvoeding, aansluitkabel of bedieningsgedeelte beschadigd zijn.
 - Wikkel de aansluitkabel voor elk gebruik helemaal af. Let er daarbij op dat de aansluitkabel niet ingeklemd, geplet of door scherpe randen of hete voorwerpen beschadigd wordt.
 - Trek de voedingseenheid uit het stopcontact:
 - wanneer u het apparaat niet gebruikt,
 - na elk gebruik;
 - voordat u het apparaat schoonmaakt of wegzet,
 - als er tijdens het gebruik kennelijk een storing optreedt,
 - bij onweer.Trek dan altijd aan de voedingseenheid, niet aan de kabel.

- Draag of trek het apparaat niet aan de elektrische kabels.
- Breng geen veranderingen aan het apparaat of aan de aansluitkabel aan.
- Probeer in geen geval het apparaat te openen of met metalen voorwerpen aan het binnenste te geraken.
- Laat reparaties alleen in een gespecialiseerde werkplaats uitvoeren. Let ook op de garantiebepalingen.
- Als de netvoeding of de aansluitkabel beschadigd is, mag deze niet meer worden gebruikt en moet deze worden vervangen door een netvoeding van hetzelfde type.

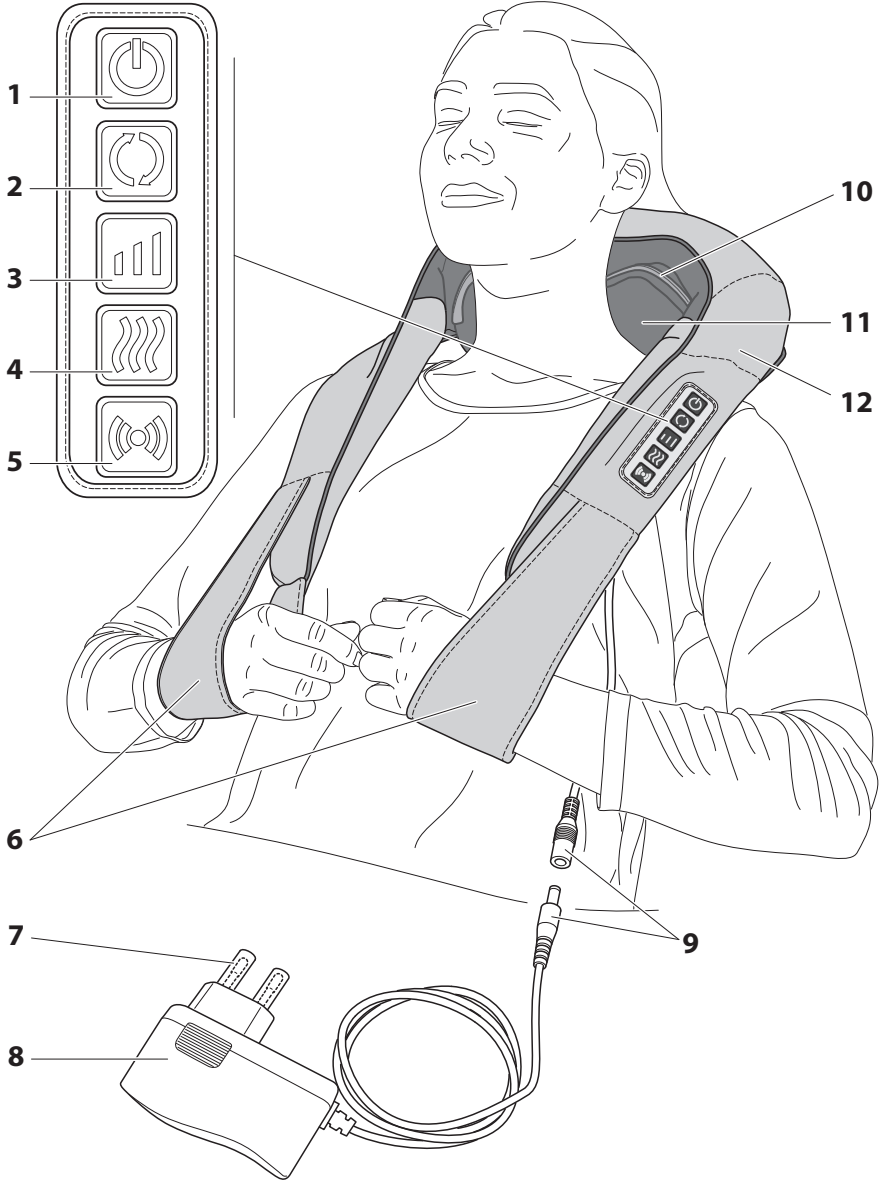
Algemene veiligheidsvoorschriften

- Gebruik het apparaat alleen zoals beschreven in deze gebruiksaanwijzing.
- Voor elk gebruik het hele apparaat controleren op mogelijke beschadigingen. Bij zichtbare beschadigingen mag het ap-

paraat niet in bedrijf worden genomen. Als er tijdens het gebruik een storing optreedt, haalt u de netvoeding uit het stopcontact en gebruikt u het apparaat niet. Neem contact op met de klantenservice of een gespecialiseerde werkplaats om gevaren te voorkomen.

- Laat het apparaat niet zonder toezicht zo lang het is aangesloten op het elektriciteitsnet. Zorg ervoor dat kinderen niet met het apparaat kunnen spelen.
- Als u de toepassing beëindigt of kort onderbreekt:
 - schakel het apparaat uit aan het bedieningsgedeelte,
 - trek de voedingseenheid uit het stopcontact,
 - leg de elektrische kabels bij het apparaat om te voorkomen dat u erover struikelt.
- Ga niet op het apparaat staan.
- Plaats geen voorwerpen zoals tijdschriften, handdoeken, dekens of iets dergelijks op het apparaat.

AANDUIDING ONDERDELEN



- 1** Knop AAN/UIT
 - Massage-, roodlicht- en warmtefunctie
- 2** Knop draairichting
 - Draairichting wijzigen
- 3** Knop draaisnelheid
 - Snelheid wijzigen
- 4** Knop licht/warmte
 - Licht- en warmtefunctie aan- en uitschakelen.
- 5** Knop vibratie
 - vibratie aan- en uitschakelen.
- 6** Armlussen
- 7** Beschermdop
- 8** Netadapter
- 9** Stekker van de netvoeding en aansluiting
- 10** Rits
- 11** Uitwasbare massagebalhoes
- 12** Aandrijfeenheid

BEDIENING

Uitpakken

- Neem het apparaat en de accessoires uit de doos en bewaar de bijgevoegde documenten.
- Verwijder al het verpakkingsmateriaal zorgvuldig en wikkel het netsnoer helemaal af.



Houd kinderen uit de buurt van verpakkingsmateriaal. Bij inslikken bestaat het gevaar voor verstikking. Let er ook op, dat de zak van de verpakking niet over het hoofd wordt getrokken.

- Controleer voor u het apparaat de eerste keer gebruikt of de aangegeven spanning op het typeplaatje overeenkomt met die in uw huishouden.

INFO

Uw massagekussen heeft aan elke kant 4 massagekoppen (2 kleine en 2 grote). De massagekoppen draaien onderling en zijn omkeerbaar in de draairichting.

De grote massagekoppen zijn voorzien van een schakelbare warmte- en lichtfunctie.

Voorbeeld van gebruik



INFO

U kunt de massage als dat nodig is ook toepassen op andere delen van het lichaam. Met behulp van de armlussen **6** kunt u de intensiteit van de massage zelf bepalen.

- Sluit de stekker van de netvoeding aan op bus **9**.
- Verwijder de beschermdop **7** van de contacten van de netvoeding **8**.
- Sluit de netvoeding **8** aan op een naar behoren geïnstalleerd stopcontact waarvan de spanning voldoet aan de 'Technische specificaties'.

PAS OP!

Leg de aansluitkabel zo dat er geen gevaar op struikelen ontstaat.

- Leg het massagekussen zoals u dat wenst en steek uw handen door de armlussen **6**.

INFO

Het bedieningsgedeelte is gemakkelijk bereikbaar zonder dat u een arm uit de armlus hoeft te trekken.

Functies

INFO

Het apparaat schakelt zichzelf automatisch na ca. 15 minuten uit.



Knop AAN/UIT:

- Massagekussen aan- en uitschakelen.
- Na het inschakelen starten de massagekoppen en wijzigen ze elke minuut hun draairichting.



Knop draairichting

- Indrukken na het inschakelen: draairichting is gewijzigd en blijft constant.
- Herhaaldelijk indrukken: draairichting is gewijzigd en blijft constant.



Knop draaisnelheid

- Door herhaald op de knop te drukken kan de draaisnelheid in drie fasen worden gewijzigd.



Knop licht/warmte

- Licht- en warmtefunctie aan- en uitschakelen.



Knop vibratie:

- vibratie aan- en uitschakelen.

Uitschakelen

PAS OP!

Gebruik uw massagekussen niet langer dan 15 minuten. Laat het apparaat helemaal afkoelen voordat u het opnieuw gebruikt.

- Druk op de knop AAN-UIT **1**.
- Trek de voedingseenheid **8** uit het stopcontact.
- Beschermdop **7** op de contacten van netvoeding **8** drukken.

SCHOONMAKEN EN ONDERHOUD

WAARSCHUWING!

Zorg ervoor dat het apparaat is uitgeschakeld en dat de netvoeding is losgekoppeld van het elektriciteitsnet.

Het apparaat nooit in water of een andere vloeistof onderdompelen. Gevaar voor een elektrische schok!

Controleer het apparaat regelmatig op tekenen van slijtage of beschadiging. In geval van dergelijke tekenen of oneigenlijk gebruik het apparaat laten controleren door een bevoegd servicecentrum voordat u het opnieuw gebruikt.

Probeer nooit het apparaat zelf te openen of zelf te repareren!

PAS OP!

De hoes van de aandrijfeenheid **12** kan niet worden verwijderd. Het is niet wasbaar!

INFO

De uitwasbare massagebalhoes **11** is bevestigd met een ritssluiting **10** en kan worden verwijderd om te worden uitgewassen.

- De massagebalhoes **11** kan op 30° in de wasmachine worden gewassen.
- Reinig de rest alleen met een vochtige doek. Gebruik voor de reiniging geen metalen voorwerpen, agressieve chemische reinigingsmiddelen, schuurmiddelen, harde sponzen of dergelijke.

WAARSCHUWING!

Zorg ervoor dat alle gereinigde onderdelen volledig droog zijn voordat u de massagebalhoes erover trekt of voor u het massagekussen opnieuw gebruikt.

BEWAREN



Zorg ervoor dat het apparaat is uitgeschakeld en dat de netvoeding is losgekoppeld van het elektrische voeding.

- Bewaar het apparaat het best in de originele verpakking op een droge plaats die niet toegankelijk is voor kinderen.
- Laat het apparaat afkoelen voordat u het opbergt of voor langere tijd opslaat.

TECHNISCHE SPECIFICATIES

Netadapter

Xiamen Innov Electronics Tech Co.,Ltd.

91350200568403208H

1F/3F-5F,BLDG 5,No.943-5,Tonglong 2nd Rd,Torch Hi-tech Industrial Zone(Xiang'an), Xiamen,361000,P.R.China

Type: IVP 1200-1500G
(uitsluitend te gebruiken met artikel GT-SNM-02)

Ingang: 100 - 240 V~,
50-60 Hz, 0,5 A

Uitgang: 12 V DC, 1,5 A

Lengte kabel: ca. 180 cm

Beschermingsklasse: II

Beschermingsgraad: **IP20**

Uitgangsvermogen:
18 W

Gemiddelde actieve efficiëntie:
85,5 %

Efficiëntie
bij lage belasting (10%):
81,6 W

Energieverbruik bij nullast:
0,05 W

Bedrijfsomstandigheden:



Alleen in droge ruimtes
binnen gebruiken!

Massagekussen

Type: GT-SNM-02

(uitsluitend te gebruiken met netvoeding IVP 1200-1500G)

Ingang: 12 V DC, 1,5 A

Automatische
uitschakeling: na ca. 15 minuten

Beschermingsklasse: III 

Bovenmateriaal: 100 % polyester

Netmateriaal: 75 % polyester
25 % katoen

Omdat onze producten voortdurend verder ontwikkeld en verbeterd worden, zijn wijzigingen in het design en technische veranderingen mogelijk.

Deze gebruiksaanwijzing kan ook als PDF-bestand van onze homepage www.gt-support.de worden gedownload.

CONFORMITEITSVERKLARING

De conformiteit van het product met de wettelijk voorgeschreven normen wordt gegarandeerd.

De volledige conformiteitsverklaring vindt u op het internet op www.gt-support.de

AFVOER

Verpakking afvoeren



Gooi de verpakking soort bij soort weg.

Leg karton en kartonnen dozen bij het oud papier en breng folie naar de inzameling van herbruikbare materialen.

Weggoeien van oude apparaten



Oude apparaten mogen niet bij het huisvuil!

Mocht het apparaat ooit niet meer kunnen worden gebruikt, dan is iedere gebruiker **wettelijk verplicht, oude apparaten gescheiden van het huisvuil**, bijv. bij een inzamelpunt van zijn gemeente/zijn wijk, af te geven.

Hiermee wordt gewaarborgd dat oude apparaten deskundig worden verwerkt en negatieve effecten op het milieu worden vermeden. Daarom zijn elektrische apparaten met het bovenstaande symbool gekenmerkt.

KLANTENSERVICE

 **0900 / 44 666 44**

 **gt-support@teknihall.be**

ART.-NR. 9868

Globaltronics Service Center

c/o teknihall Benelux bvba
Brusselstraat 33
2321 MEER
BELGIUM

Verkocht door (geen serviceadres!):

Globaltronics GmbH & Co. KG
Domstr. 19
20095 Hamburg, Duitsland