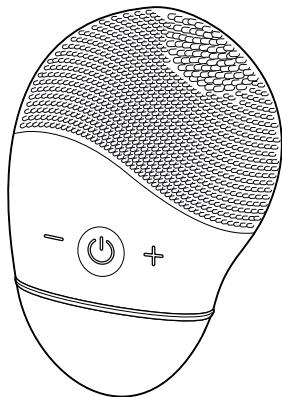


QUIGG

Reinigings- en massageborstel

GT-FCS-02



GEBRUIKSAANWIJZING



2003020076909

PO51031240

Inhoud

Veiligheid	3
De handleiding lezen en bewaren	3
Legenda.....	3
Gebruiksdoel	4
Veiligheidsaanwijzingen	4
De weldadige werking van een reinigings- en massageborstel.....	7
Onderdelen en bedieningselementen	8
Ingebruikname	9
Levering controleren	9
Opladen van de accu	9
Gebruik	11
Reiniging, onderhoud en conservering	12
Reinigen.....	12
Conservering	13
Technische specificaties	13
Conformiteitsverklaring	13
Afvoer.....	14

Veiligheid

De handleiding lezen en bewaren



Lees de volgende aanwijzingen aandachtig door en bewaar deze gebruiksaanwijzing, voor het geval u later iets wilt nalezen. Als u het artikel aan iemand anders doorgeeft, doe er dan ook deze gebruiksaanwijzing bij.

Legenda

De volgende symbolen en signaalwoorden worden in deze gebruiksaanwijzing, op het artikel of op de verpakking gebruikt.

WAARSCHUWING!

Dit signaalsymbool/signaalwoord duidt op een gevaar met een gemiddeld risiconiveau, dat, indien niet vermeden, kan leiden tot de dood of een ernstig letsel.

VOORZICHTIG!

Dit signaalsymbool/signaalwoord duidt op een gevaar met een laag risiconiveau, dat, indien niet vermeden, een klein of matig letsel tot gevolg kan hebben.

OPMERKING!

Dit signaalsymbool/-woord waarschuwt voor mogelijke materiële schade.



Dit symbool geeft u nuttige aanvullende informatie over het gebruik.



Conformiteitsverklaring: met dit symbool gemarkeerde producten voldoen aan alle toe te passen Gemeenschapsvoorschriften van de Europese Economische Ruimte.

Gebruiksdoel

Dit apparaat dient uitsluitend voor het reinigen en masseren van de huid en is uitsluitend bedoeld voor privégebruik.

Gebruik het apparaat uitsluitend volgens de aanwijzingen van deze gebruiksaanwijzing.

Ieder ander gebruik wordt als niet-conform beschouwd en kan tot materiële schade en zelfs tot letsel leiden.

De fabrikant of leverancier aanvaardt geen aansprakelijkheid voor schade veroorzaakt door niet voorschriftmatig of verkeerd gebruik.

Veiligheidsaanwijzingen

 **WAARSCHUWING!**

Verstikkingsgevaar!

- Laat kinderen niet met de verpakkingfolie spelen. Ze zouden hierin verstrikt kunnen raken en al spelend kunnen stikken.

WAARSCHUWING!

Risico's voor kinderen en personen met beperkte fysieke, zintuiglijke of geestelijke vermogens (bijvoorbeeld personen met bepaalde handicaps, senioren wiens fysieke en geestelijke vermogens verminderd zijn) of zonder ervaring of kennis (bijvoorbeeld oudere kinderen).

- Dit apparaat kan worden gebruikt door kinderen vanaf 8 jaar en personen met verminderde lichamelijke, zintuiglijke of geestelijke vermogens of met gebrek aan ervaring en kennis, indien zij onder toezicht staan of instructies hebben gekregen over het veilig gebruik van het apparaat en de gevaren ervan begrijpen. Kinderen niet met het apparaat laten spelen. Kinderen het apparaat niet laten reinigen of onderhouden.

WAARSCHUWING!

Letselgevaar!

Een niet-conform gebruik van het apparaat kan letsel veroorzaken.

- Het apparaat bevat een LiPo-accu. Deze mag niet gedemonteerd, in open vuur geworpen of kortgesloten worden. Ontploffingsgevaar!
- De ingebouwde accu niet blootstellen aan extreme hitte. De accu is vast in het apparaat geplaatst en mag niet door de gebruiker vervangen of gedemonteerd worden. Ontploffingsgevaar wanneer de accu op niet-conforme wijze gedemonteerd wordt. Als de accu defect is, neem dan contact op met onze aftersalesdienst of een gespecialiseerde werkplaats.
- Ieder contact tussen de accuvloeistof en de huid, de ogen en de slijmvliezen vermijden. De betreffende plekken onmiddellijk met veel schoon water afspoelen en meteen een arts raadplegen.

VOORZICHTIG!

Risico op huidirritatie of letsel!

Bij gebruik van het apparaat op een gevoelige of ontstoken huid kunnen er irritaties of wondjes ontstaan.

- Deel de accessoires niet met andere personen die huidproblemen hebben of aan infecties lijden.
- Gebruik het apparaat niet als een van de volgende gevallen op u betrekking heeft:
 - ernstige huidallergieën,
 - zonnebrand of open wonden,
 - recente chemische peeling,
 - na een microdermabrasie,
 - een behandeling met geneesmiddelen die de huid gevoelig maken,
 - een recente chirurgische ingreep aan het gezicht of tegen acne, ernstige huidproblemen of infecties.

Als een van deze situaties op u betrekking heeft, raadpleeg dan uw dermatoloog alvorens het apparaat te gebruiken.

OPMERKING!

Risico op beschadigingen!

Bij een niet-conform gebruik van de reinigingsborstel kan het apparaat beschadigd worden.

- Probeer niet de houder te openen. Eventuele reparaties moeten door een vakbekwame monteur worden uitgevoerd.
- Neem contact op met een gespecialiseerde werkplaats; er wordt geen enkele aansprakelijkheid of garantie geaccepteerd indien de klant zelf reparaties uitvoert en bij een verkeerd(e) aansluiting of gebruik.

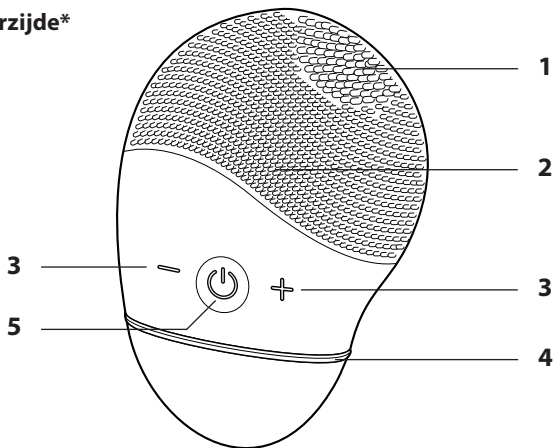
- Voor de reparaties mogen uitsluitend onderdelen gebruikt worden die aan de technische specificaties van het originele apparaat voldoen.
- Dit apparaat bevat elektrische en mechanische onderdelen die essentieel zijn voor de bescherming tegen risico's.
- Steek geen voorwerpen in de houder.
- Vermijd het apparaat te laten vallen. Hierdoor zou het beschadigd kunnen worden.
- Controleer of de stekker en de laadkabel in goede staat verkeren.
- Gebruik het apparaat niet...
 - ... als het gevallen is, tenzij er daarna een veiligheidscontrole op is uitgevoerd,
 - ... als de noppen van silicone beschadigd zijn,
 - ... bij een hoge omgevingstemperatuur,
 - ... wanneer dit opgeladen wordt.

De weldadige werking van een reinigings- en massageborstel

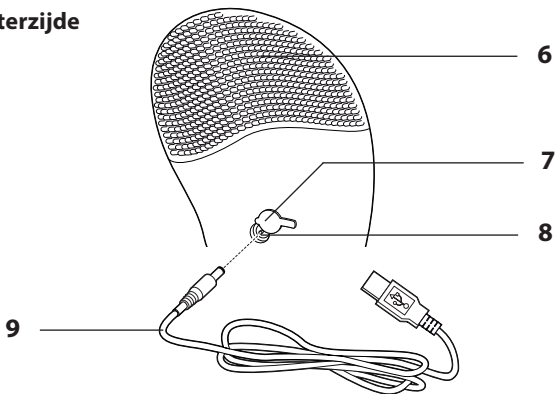
- Diepgaande reiniging van de poriën en massage van het gezicht voor een gladde en verzorgde huid.
- De vibraties bevorderen een gelijkmatige teint en stimuleren de bloedsomloop in het gezicht.
- 2 reinigende zones en 1 masserende zone
- Het apparaat kan onder de douche en in bad gebruikt worden (IPX6).
- 14 intensiteitsniveaus

Onderdelen en bedieningselementen

Voorzijde*



Achterzijde



Onderdelen en bedieningselementen

- 1 Noppen voor de zone van de neus
- 2 Reinigende noppen
- 3 Knoppen voor het instellen van de intensiteit (+/-)
- 4 LED
- 5 Aan/Uit-knop
- 6 Reinigende noppen (vette huid) en masserende noppen
- 7 Afsluiter
- 8 Laadaansluiting
- 9 Laadkabel

* De voorzijde is niet geschikt voor massages.

Ingebruikname

Levering controleren

1. Controleer of alle onderdelen en accessoires aanwezig zijn.
2. Haal alle elementen uit de verpakking en controleer of het apparaat en de elementen hiervan niet beschadigd zijn. In geval van beschadigingen moet u het apparaat niet gebruiken. Neem contact op met de fabrikant; u vindt het adres van de aftersalesdienst op de garantietaal.

Opladen van de accu

De in het apparaat ingebouwde accu moet voor het eerste gebruik opgeladen worden.

1. Verwijder de afsluiter **7** die de laadaansluiting **8** op het apparaat afsluit.

2. Steek de ronde stekker van de meegeleverde laadkabel **9** in de laadaansluiting.
3. Steek het uiteinde met de USB-stekker in een USB-poort van een computer (PC, laptop) of een USB-oplader.

De witte LED **4** in het doorzichtige gedeelte aan de onderkant van de borstel begint te knipperen. De accu is volledig opgeladen wanneer de LED dooft.

4. Haal dan de kabel uit de aansluiting en zet de afsluiter **7** terug op de laadaansluiting **8**.

U kunt nu het apparaat gaan gebruiken. Wacht tot de accu volledig is opgeladen om het apparaat te gebruiken. Gebruik het niet tijdens het opladen!



- Oplaadtijd: ca. 4 uur.
- Autonomie met volle accu: ca. 6 uur.
- De accu moet minstens iedere 3 maanden opgeladen worden om sterke ontlading te vermijden.

Voor het eerste gebruik

Lees de volgende instructies aandachtig door voordat u het apparaat voor de eerste keer gaat gebruiken:

- Druk de noppen van silicone niet te hard op de huid.
- Blijf niet langer dan 20 seconden achter elkaar op hetzelfde deel van de huid.
- Wij raden een dagelijkse reiniging 's ochtends en 's avonds aan van ieder 60 seconden.
- Gebruik het apparaat in totaal niet langer dan 3 minuten. Uit veiligheidsoverwegingen schakelt de borstel automatisch uit na 15 minuten.

- Als u tijdens het gebruik van de borstel pijn voelt, stop dan onmiddellijk het gebruik en raadpleeg, indien nodig, een arts.

Gebruik

1. Bevochtig de borstel met een beetje water. U beperkt zo het risico op irritatie van de huid.
1. Breng een voor uw huid geschikte reinigingsgel aan op uw gezicht.
2. Druk op de Aan/Uit-knop **5**.
De LED **4** knippert 3 keer kort en de borstel begint met vibreren.



Het apparaat start altijd op het intensiteitsniveau dat als laatste geselecteerd werd.

3. Kies het gewenste intensiteitsniveau met behulp van de knop + / - **3**.
Bij iedere wijziging knippert de LED 3 keer kort.
4. Verplaats de borstel over het gezicht om de huid te reinigen en maak daarbij gelijkmatige cirkelvormige bewegingen.
Druk niet te hard.
 - Gebruik een lager intensiteitsniveau voor de gevoelige zone van de oogcontour.
 - Gebruik het dickere reinigende oppervlak voor de vette zones en om te masseren.
5. Druk, wanneer u klaar bent, op de Aan/Uit-knop **5**.
De LED knippert kort 3 keer en het apparaat schakelt uit.
6. Reinig uw huid met veel schoon water om alle restjes te verwijderen.
7. Droog uw gezicht voorzichtig af met een handdoek door de huid zachtjes te deppen.
8. Breng tot slot een goede hydraterende crème aan.

Reiniging, onderhoud en conservering

Reinigen

OPMERKING!

Risico op kortsluiting!

Het binnendringen van water in de houder kan kortsluiting veroorzaken.

- Zorg dat er geen water in de houder kan binnendringen.

OPMERKING!

Risico op beschadigingen!

Bij een niet-conform gebruik van de reinigingsborstel kan het apparaat beschadigd worden.

- Gebruik geen agressief reinigingsmiddel, scherpe reinigingsvoorwerpen of andere metalen accessoires, zoals messen, krabbers, enz. U zou daarmee de plastic onderdelen kunnen beschadigen.
- IPX6: bestendig tegen spatten, bescherming uitsluitend in geval van een zeer korte onderdompeling.

Maak na ieder gebruik het apparaat zorgvuldig schoon.

1. Reinig de noppen van silicone met water en een zacht reinigingsmiddel.
2. Spoel het apparaat af met schoon water. **Zorg dat er geen water in de laadaansluiting 8 kan binnendringen. De afsluiter 7 moet goed in de aansluiting gestoken zijn.**
3. Droog het apparaat af met een niet pluizende doek.

Conservering

1. Reinig het apparaat.
2. Laad de accu op (zie "Ingebruikname").
3. Berg het apparaat op in een droge, vorstvrije ruimte.

Technische specificaties

Model:	GT-FCS-02
Accu:	Lithium-Polymer-Battery 3.7 V $\overline{=}$, 450 mAh
Oplaadtijd:	ongeveer 4 uur
Bedrijfstijd:	tot ongeveer 6 uur
USB-poort:	5 V $\overline{=}$, max. 1 A
IP bescherming:	IPX6 (Waterbescherming bij korte onderdompeling)
Geluidsniveau:	< 60 dB
Intensiteitsniveau:	14
Revisienummer:	2022_01

Omdat onze producten voortdurend verder ontwikkeld en verbeterd worden, zijn wijzigingen in het design en technische veranderingen mogelijk.

Deze gebruiksaanwijzing kan ook als pdf-bestand van onze homepage www.gt-support.de worden gedownload.

Conformiteitsverklaring



De conformiteit van het product met de wettelijk voorgeschreven normen wordt gewaarborgd. De volledige Conformiteitsverklaring vindt u op het internet op www.gt-support.de.

Afvoer

Verpakking afvoeren



Gooi de verpakking soort bij soort weg. Leg karton en kartonnen dozen bij het oud papier en breng folie naar de inzameling van herbruikbare materialen.

Artikel afvoeren

Voer het artikel af in overeenstemming met de in uw land geldende voorschriften.



Oude apparaten mogen niet bij het huisvuil!

Het symbool met de doorgestreepte vuilnisbak betekent dat elektrische en elektronische apparaten niet samen met het huisvuil mogen worden weggegooid.

Consumenten zijn wettelijk verplicht elektrische en elektronische apparaten aan het einde van hun levensduur gescheiden van ongesorteerd huishoudelijk afval in te leveren. Dit garandeert dat de recycling op een milieuvriendelijke en grondstofbesparende manier wordt uitgevoerd.

Batterijen en accu's die niet vast in het elektrische of elektronische apparaat zijn ingesloten en die kunnen worden verwijderd zonder te worden vernietigd dienen van de apparaten te worden gescheiden voordat u het apparaat inlevert bij een inzamelpunt en naar een aangewezen verwijderingspunt brengt. Hetzelfde geldt voor lampen die uit het apparaat kunnen worden verwijderd zonder te worden vernietigd.

Eigenaars van elektrische en elektronische apparaten van particuliere huishoudens kunnen deze inleveren bij de inzamelpunten van de overheidsinstanties voor afvalbeheer of bij de door de fabrikanten of distributeurs opgezette inzamelpunten. Het inleveren van oude apparaten is gratis.

In het algemeen zijn de distributeurs verplicht ervoor te zorgen dat oude apparaten kosteloos worden teruggenomen door geschikte terugnamefaciliteiten binnen een redelijke afstand ter beschikking te stellen.

Consumenten hebben de mogelijkheid een oud apparaat gratis terug te brengen naar een distributeur die verplicht is het terug te nemen indien u een gelijkwaardig nieuw apparaat met in wezen dezelfde functie koopt. Deze mogelijkheid bestaat ook voor leveringen aan een particulier huishouden.

Afgezien daarvan kunnen consumenten oude apparaten van een bepaald type gratis inleveren bij een inzamelpunt van een distributeur, zonder dat dit gekoppeld is aan de aankoop van een nieuw apparaat. De randlengtes van de respectieve apparaten mogen echter niet meer dan 25 cm zijn.



Batterijen en accu's mogen niet bij het huisvuil!

Als consument bent u wettelijk verplicht om alle batterijen en accu's, of ze nu schadelijke stoffen bevatten of niet, bij een inzamelpunt in uw gemeente/uw wijk of aan de handelaar af te geven zodat ze afgevoerd kunnen worden naar een milieuvriendelijke verwijdering.

*Gemerkt met: Pb = lood

Let op!

Om veiligheidsredenen bevat dit apparaat een vast in het apparaat geplaatste accu die niet gedemonteerd kan worden zonder de houder kapot te maken. Een niet-conforme demontage vormt een risico voor de veiligheid. Breng het apparaat naar een verzamelpunt zonder het te openen voor een conforme recycling van het apparaat en van de accu. Neem contact op met de diensten van uw gemeente om te weten waar de verzamelpunten zijn om uw versleten apparaten gratis af te voeren.

KLANTENSERVICE



0900 / 44 666 44



gt-support@
teknihall.be

Globaltronics Service Center
c/o teknihall Benelux bvba
Brusselstraat 33
2321 MEER
BELGIË

Verkocht door (Geen serviceadres!):
Globaltronics GmbH & Co. KG
Bei den Mühren 5
20457 Hamburg
Duitsland