

ENVIVO



DEURBEL MET KNIPPERLICHT FUNCTIE

GEBRUIKERSHANDLEIDING

ENV-1552

INSTALLATIE

De beldrukker kan worden bevestigd aan de deurpost. De bel kan op de tafel worden geplaatst of worden bevestigd met een schroef (schroef niet bijgesloten).

DE BATTERIJ VERVANGEN

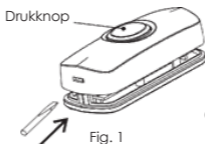
Verwijder de batterijdeksel.

De zender gebruikt 1 x CR2032 3V batterij.

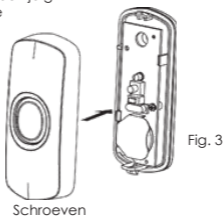
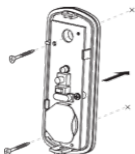
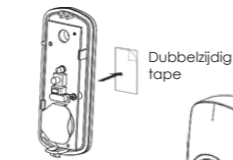
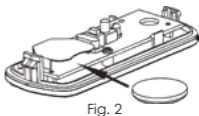
De ontvanger gebruikt 3x1.5V AA batterijen.

ZENDER

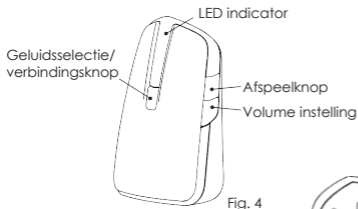
Druk een platte schroevendraaier in het gaatje om de behuizing te openen.



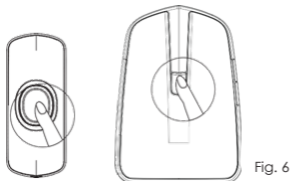
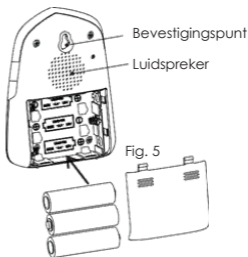
CR2032 3V batterij



ONTVANGER



Verwijderbare batterijdeksel
(vereist 3x1.5V AA batterij)



MELODIE SELECTEREN

Druk eenmaal op de geluid selecteer knop (op de ontvanger) om de melodie te wijzigen.

VERBINDEN

Houdt de verbindingsknop (op de ontvanger) gedurende 5 seconden ingedrukt, de ontvanger zal een "Ding-Ding" geluid afspelen. Laat de verbindingsknop los. Houdt nu de drukknop (op de zender) ingedrukt totdat de ontvanger een "Ding" geluid afspeelt.

Dit betekent dat het verbinden van de bedrukker en de ontvanger is voltooid. Wacht op een "Ding-Ding" geluid of druk op de verbindingsknop (op de ontvanger) om de verbindingsmodus te verlaten.

VERWIJDERING



Elektrische en elektronische apparatuur (EEE) bevat materialen, delen en inhoud die gevaarlijk kunnen zijn voor het milieu en schadelijk voor de menselijke gezondheid als afval be-staande uit elektrische en elektronische apparatuur (WEEE) niet correct wordt weggegooid.

Apparaten die gemarkeerd zijn met het WEEE logo (te zien links), zouden niet met het huishoudafval wegge-gooid moeten worden. Neem contact op met uw lokale autoriteit op het gebied van afvalverwerking, aangezien zij in staat zullen zijn om u details te geven over de mogelijkheden voor recycling in uw omgeving.

